

# INFO

3/2021

[www.alcaplastcz.de](http://www.alcaplastcz.de)

## BETÄTIGUNGSPLATTE ZUM KIPPEN

EIN INNOVATIVES PRODUKT  
ZUM GLEICHEN PREIS



- INNOVATION DER VORWANDINSTALLATIONSYSTEME
- DUSCHRINNEN AUS KUNSTSTOFF AN DIE WAND

**INNOVATIONEN DER VORWANDINSTALLATIONSSYSTEME ALCA** ..... 3



**INNOVATION VON WC SYSTEMS SLIM** ..... 9




**KLAPPBAREN BETÄTIGUNGSPLETTEN** ..... 10




**WC-TABLETTENSPENDER** ..... 12




**NEUES DESIGN DER BETÄTIGUNGSPLETTEN TURN** ..... 14



**ANTIBAKTERIELLE FUN-BLACK BETÄTIGUNGSPLETTEN** ..... 16



**DUSCHRINNE AUS KUNSTSTOFF AN DIE WAND** ..... 20



**SPÜLENSIPHON A80-DN32** ..... 22



**SIEB FÜR AUFFANGEN VOM SCHMUTZ** ..... 23



**PREISLISTE-NEUHEITEN** ..... 24

**INNOVATION**

3

**INNOVATION DER VORWANDINSTALLATIONSYSTEME**

Wir präsentieren eine innovative Generation von Vorwandinstallationssystemen, die neben einer Reihe von Innovationen zur Beschleunigung der Installation auch einen erhöhten Bedienkomfort für den Anwender bietet. Eine unschlagbare 15 Jahres Garantie und eine große Auswahl an Betätigungsplatten sind selbstverständlich.

Die Codes bleiben gleich.



MEHR IN INFO 1/2021



## INNOVATION


4

## INNOVATION DER VORWANDINSTALLATIONSYSTEME

## INNOVATION DER BEFESTIGUNG DER ECKVENTILE IM SPÜLKASTEN

**Einfachere und schnellere Montage an die Wasserleitung.**

Innovierter Spülkasten mit neuem, einteiligem Eckventil Schell.



## SET FÜR DIE BEFESTIGUNG IN DER WAND EASY LOCK

**Schnellere und einfachere Installation**

Die neue Konstruktionslösung ermöglicht die einfache Befestigung des Rahmens an der Wand in der halben Zeit.

**Präzise Einstellung**

Möglichkeit der nachträglichen Einstellung der optimalen Lage vom vorderen Teil des Rahmens aus mithilfe eines Sechskantschlüssels (Inbus).

## FIXIERUNGSÖFFNUNGEN

**Universelle Möglichkeiten der Installation**

Mithilfe der Öffnungen im Rahmen kann das Installationssystem leicht in der Gipskartonkonstruktion, in Wohncontainern und in Holzbauwerken befestigt werden.



## NEUES ZUVERLÄSSIGES EINLASSVENTIL

**Leise, schnell, außerordentlich beständig**


Speziell entwickelt für den Druckbereich 0,05–1,6 MPa (0,5–16 Bar). Äußerst beständig gegen Schmutzpartikel im Wasser.



## GEWINDESTIFTE MIT FALZ

**Bequemere Installation des WC-Beckens**

Die Gewindestifte haben nunmehr einer Falz zur Erleichterung der Montage.



## NEUE AUFHÄNGUNGEN DES SPÜLKASTENS MIT ZWEI-KOMPONENTEN-ISOLATION

**Lärmschutzlösung/Dämmung**

Aufgrund des Zwei-Komponenten-Materials erfolgt die Dämmung der Übertragung der Vibrationen zwischen dem Spülkasten und dem Rahmen.

**Bequeme Montage**

Das Herauskippen des Spülkastens nach vorn erleichtert die Installation in der Gipskartonkonstruktion, in mobilen Wohncontainern und in Holzbauwerken.

## WC-TABLETTENSPENDER

**Perfekte Hygiene des WC-Beckens**

Diskrete Hygienelösung für alle Typen der WC-Keramikbecken. Ideal auch für WC-Becken ohne Spülrand.

**100% kompatibel**

Kompatibel mit allen Standardmodulen Alca (außer Slim und WOOD), einschließlich älterer, bereits eingebauter Typen.

- **Hergestellt in Tschechien**
- **Konkurrenzlose Garantie auf dem Markt für 15 Jahre**
- **25 Jahre Verfügbarkeit von Ersatzteilen**
- **Kompatibel mit allen Betätigungsplatten ALCA**



**INNOVATION**

**AM112 Basicmodul**

WC Spülkasten für Einmauerung



Menge (Verpackung)	1 Stk.
Maß (Stück)	1050×480×140 mm
EAN	8595580550493

**AM100/1000 Alcamodul**

Vorwandinstallationsystem für Einmauerung



Menge (Verpackung)	1 Stk.
Maß (Stück)	1045×140×475 mm
EAN	8595580550448

**AM100/850 Alcamodul**

Vorwandinstallationsystem für Einmauerung



Menge (Verpackung)	1 Stk.
Maß (Stück)	1045×140×475 mm
EAN	8595580550455

**AM115/1000 Renovmodul**

Vorwandinstallationsystem für Einmauerung



Menge (Verpackung)	1 Stk.
Maß (Stück)	1045×140×475 mm
EAN	8595580550509

**AM101/1120 Sádromodul**

Vorwandinstallationsystem für Trockenbau (aus Gipskarton)



Menge (Verpackung)	1 Stk.
Maß (Stück)	1130×145×520 mm
EAN	8595580549398

**AM101/1120F Sádromodul**

Vorwandinstallationsystem für Trockenbau (aus Gipskarton)



Menge (Verpackung)	1 Stk.
Maß (Stück)	1130×145×520 mm
EAN	8595580572709

**AM101/1000 Sádromodul**

Vorwandinstallationsystem für Trockenbau (aus Gipskarton)



Menge (Verpackung)	1 Stk.
Maß (Stück)	1130×145×520 mm
EAN	8595580549961

**AM101/850 Sádromodul**

Vorwandinstallationsystem für Trockenbau (aus Gipskarton)



Menge (Verpackung)	1 Stk.
Maß (Stück)	1130×145×520 mm
EAN	8595580549978

**AM102/1120 Jádromodul**

Vorwandinstallationsystem für Trockenbau (vor allem für Toilettensanierungen)



Menge (Verpackung)	1 Stk.
Maß (Stück)	1130×145×520 mm
EAN	8595580550004

**INNOVATION**

**AM102/1000 Jádromodul**

Vorwandinstallationsystem für Trockenbau (vor allem für Toilettensanierungen)



Menge (Verpackung)	1 Stk.
Maß (Stück)	1130×145×520 mm
EAN	8595580550660

**AM102/850 Jádromodul**

Vorwandinstallationsystem für Trockenbau (vor allem für Toilettensanierungen)



Menge (Verpackung)	1 Stk.
Maß (Stück)	1130×145×520 mm
EAN	8595580550677

**AM116/1120 Solomodul**

Vorwandinstallationsystem für Trockenbau (freistehend)



Menge (Verpackung)	1 Stk.
Maß (Stück)	1195×220×525 mm
EAN	8595580550516

**AM100/1000E Alcamodul**

Vorwandinstallationsystem ECOLOGY für Einmauerung



Menge (Verpackung)	1 Stk.
Maß (Stück)	1045×140×475 mm
EAN	8595580550554

**AM115/1000E Renovmodul**

Vorwandinstallationsystem ECOLOGY für Einmauerung



Menge (Verpackung)	1 Stk.
Maß (Stück)	1045×140×475 mm
EAN	8595580550547

**AM101/1120E Sádromodul**

Vorwandinstallationsystem ECOLOGY für Trockenbau (aus Gipskarton)



Menge (Verpackung)	1 Stk.
Maß (Stück)	1130×145×520 mm
EAN	8595580549992

**AM102/1120E Jádromodul**

Vorwandinstallationsystem ECOLOGY für Trockenbau (vor allem für Toilettensanierungen)



Menge (Verpackung)	1 Stk.
Maß (Stück)	1130×145×520 mm
EAN	8595580550530

**AM115/1000V Renovmodul**

Vorwandinstallationsystem mit Entlüftungsvorbereitung für Einmauerung



Menge (Verpackung)	1 Stk.
Maß (Stück)	1045×140×475 mm
EAN	8595580550653

**AM101/1120V Sádromodul**

Vorwandinstallationsystem mit Entlüftungsvorbereitung für Trockenbau (aus Gipskarton)



Menge (Verpackung)	1 Stk.
Maß (Stück)	1130×145×520 mm
EAN	8595580550615

**INNOVATION**

**AM102/1120V Jádromodul**

Vorwandinstallationssystem mit Entlüftungsvorbereitung für Trockenbau (vor allem für Toilettensanierungen)



Menge (Verpackung)	1 Stk.
Maß (Stück)	1130×145×520 mm
EAN	8595580550639

**AM119/1000 Renovmodul**

Vorwandinstallationssystem für Einmauerung mit Betätigung von vorne oder von oben



Menge (Verpackung)	1 Stk.
Maß (Stück)	1040×465×180 mm
EAN	8595580559847

**AM119/850 Renovmodul**

Vorwandinstallationssystem für Einmauerung mit Betätigung von vorne oder von oben



Menge (Verpackung)	1 Stk.
Maß (Stück)	1040×465×180 mm
EAN	8595580563387

**AM118/1000 Sádromodul**

Vorwandinstallationssystem für Trockenbau (aus Gipskarton) mit Betätigung von vorne oder von oben



Menge (Verpackung)	1 Stk.
Maß (Stück)	998×526×178 mm
EAN	8595580559823

**AM118/850 Sádromodul**

Vorwandinstallationssystem für Trockenbau (aus Gipskarton) mit Betätigung von vorne oder von oben



Menge (Verpackung)	1 Stk.
Maß (Stück)	998×526×178 mm
EAN	8595580559830

**AM112W Basicmodul**

WC Spülkasten für Einmauerung



Menge (Verpackung)	1 Stk.
Maß (Stück)	1050×480×140 mm
EAN	8595580564063

**AM101/1120W Sádromodul**

Vorwandinstallationssystem für Trockenbau (aus Gipskarton)



Menge (Verpackung)	1 Stk.
Maß (Stück)	1130×145×520 mm
EAN	8595580564025

**AM101/850W Sádromodul**

Vorwandinstallationssystem für Trockenbau (aus Gipskarton)



Menge (Verpackung)	1 Stk.
Maß (Stück)	1130×145×520 mm
EAN	8595580565015

**AM101/1500L Medic Assistant**

Vorwandinstallationssystem für Trockenbau, Höhenverstellbar – für Personen mit eingeschränkter Mobilität



Menge (Verpackung)	1 Stk.
Maß (Stück)	1686×835×654 mm
EAN	8595580554828

**INNOVATION**

**AM101/1300H Sádromodul**

Vorwandinstallationssystem für Trockenbau (aus Gipskarton) – für Personen mit eingeschränkter Mobilität



Menge (Verpackung)	1 Stk.
Maß (Stück)	1195×145×520 mm
EAN	8595580553920

**AM116/1300H Solomodul**

Vorwandinstallationssystem für Trockenbau (freistehend) – für Personen mit eingeschränkter Mobilität



Menge (Verpackung)	1 Stk.
Maß (Stück)	1010×1285×210 mm
EAN	8595580550585

**AM112 Basicmodul Slim**

WC Spülkasten für Einmauerung



Menge (Verpackung)	1 Stk.
Maß (Stück)	965×515×110 mm
EAN	8595580550981

**AM1115/1000 Renovmodul Slim**

Vorwandinstallationssystem für Einmauerung



Menge (Verpackung)	1 Stk.
Maß (Stück)	1086×528×145 mm
EAN	8595580551292

**AM1101/1200 Sádromodul Slim**

Vorwandinstallationssystem für Trockenbau (aus Gipskarton)



Menge (Verpackung)	1 Stk.
Maß (Stück)	1210×140×590 mm
EAN	8595580551384



**INNOVATION**

**INNOVATION VON SLIM WC-SYSTEMEN**

**Neuer platzsparender Bogen für schnelleren Anschluss an den Abfall**

Module SLIM sind vollwertige WC-Systeme. Platzersparnis wird durch den neuen Ablaufbogen erreicht, der eine möglichst geringe Bautiefe garantiert. Die neue Konstruktionslösung ermöglicht zugleich den schnelleren Anschluss an den Abfluss.

**Ankerfußbremsen für einfachere Installation AM1101/1200**

Der Rahmen des WC-Systems SLIM absolvierte eine Gesamterneuerung. Neu inklusive Ankerbeinbremsen zur schnelleren Einstellung der erforderlichen Höhe.



**AM1101/1200 Sádromodul Slim**

Vorwandinstallationssystem für Trockenbau (aus Gipskarton)

**AM1115/1000 Renovmodul Slim**

Vorwandinstallationssystem für Einmauerung



**Neues Slim-Abflussknie**



**Neues Slim-Abflussknie**

Menge (Verpackung)	1 Stk.
Maß (Stück)	1210×140×590 mm
EAN	8595580551384

Menge (Verpackung)	1 Stk.
Maß (Stück)	1086×528×145 mm
EAN	8595580551292

**NEUHEIT**

10

## KLAPPBAREN BETÄTIGUNGSPLATTEN ZUM EINFACHEN EINLEGEN VON TOILETTENTABLETTEN

Zum bequemeren Nachfüllen von Tabletten ins WC sind die ausgewählten Betätigungsplatten neu mit einem Kippsystem ausgestattet. So können Sie die Betätigungsplatte ganz einfach ohne Werkzeug öffnen, die Tablette in den Tablettenspender werfen und die Betätigungsplatte wieder aufsetzen. Natürlich kann der Toilettentablettenspender auch mit anderen Betätigungsplatten, auch älteren Typen, verwendet werden.

- **Einfache Betätigungsplattenentfernung**
- **Kompatibel mit allen ALCA-Toilettenmodulen, einschließlich älteren Typen**
- **In Kombination mit dem Toilettentablettenspender bietet es eine hygienische Lösung**
- **WC-Tablettenspender seit 2021 in allen ALCA WC-Modulen enthalten (außer Slim- und Wood-Systeme)**




**KIPPMCHANISMUS IM PREIS  
DER BETÄTIGUNGSPLATTE  
ENTHALTEN**


**NEUHEIT**

11

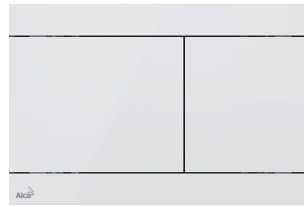
# ÜBERSICHT DER FLAT-BETÄTIGUNGSPLATTEN




**FUN**  
Alunox-Matt



**FUN-INOX**  
Edelstahl-Halbmatt




**FUN-WHITE**  
Edelstahl-Weiß Glanz




**FUN-BRASS**  
Messing




**FUN-ANTIC**  
Bronze-Antic



**FUN-BLACK**  
Edelstahl-Schwarz-Matt



**TURN**  
Alunox-Matt



**TURN-INOX**  
Edelstahl-Halbmatt



**AIR**  
Alunox-Matt

## BETÄTIGUNGSPLATTEN INDIVIDUAL



**FUN-G-B**  
GOLD-Matt gebürstet



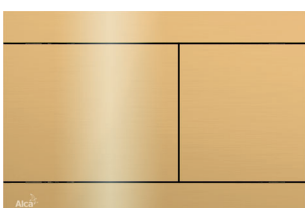
**FUN-RG-B**  
RED GOLD-Matt gebürstet



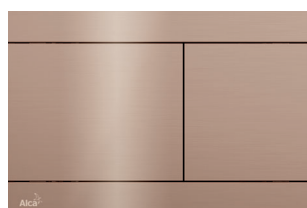
**FUN-N-B**  
NICKEL-Matt gebürstet



**FUN-GM-B**  
GUN METAL-Matt gebürstet



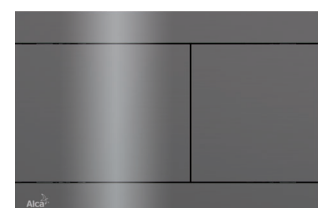
**FUN-G-P**  
GOLD-Glanz



**FUN-RG-P**  
RED GOLD-Glanz



**FUN-N-P**  
NICKEL-Glanz



**FUN-GM-P**  
GUN METAL-Glanz



**NEUHEIT**

# SPENDER FÜR DAS EINWERFEN VON WC TABLETLEN

- Bestandteil jeden innovierten WC-Systems ALCA\*
- Diskreter Lufterfrischer der Toilette
- Hygienische Sauberkeit des WC-Beckens – die ideale Lösung für Rimflow-WC-Becken
- Einfache Bedienung
- Geeignet für alle Typen der WC-Tabletten für Spülkästen
- Kompatibel mit allen Vorwandinstallationssystemen ALCA Systeme, einschließlich älterer Typen



\* außer der Systeme Slim und WOOD

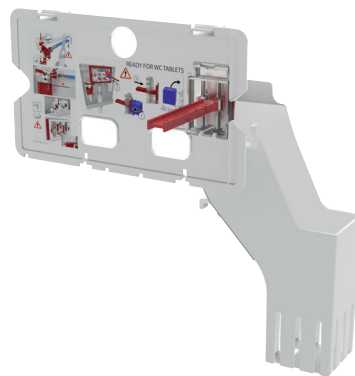
## BESTANDTEIL INNOVIERTER WC-SYSTEME

Der WC-Tablettenspender ist Bestandteil allen innovierten WC-Systeme ALCA (mit Ausnahme der Systeme Slim und WOOD) und im Preis umfasst.



## SEPARATER SPENDER FÜR ÄLTERE TOILETTENSYSTEME

Der WC-Tablettenspender kann auch in **ältere, bereits eingebaute Typen der WC-Systeme ALCA** (mit Ausnahme der Systeme Slim und WOOD) unter der Bezeichnung P169 integriert werden.



**P169**

Einwurfschacht für WC-Spülkasten Tabletten

Menge (Verpackung)	24 Stk.
Maß (Stück)	220×120×120 mm
EAN	8595580568405

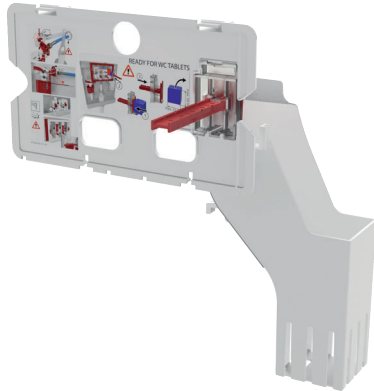


NEUHEIT


13

## PERFEKTE HYGIENE DES WC-SPÜLKASTENS

**SPENDER (DOSIERER) FÜR DAS  
EINWERFEN VON WC TABLETLEN**



**KLAPPBARE BETÄTIGUNGSPLATTE  
ZUM EINFACHEN EINLEGEN VON  
TOILETTENTABLETLEN**



Die Kombination der klippbaren Betätigungsplatte mit dem Toilettentabletenspender bildet ein System, mit dem Sie die Toilettenschüssel und gleichzeitig den WC Becken dauerhaft perfekt hygienisch halten können.

Ihre Toilette muss nicht mehr traditionelle Luftverbesserer in einem Plastikvorhang auf einer Toilettenschüssel. Wir bieten Ihnen eine komfortable Lösung, die großartige Ergebnisse erzielt und gleichzeitig Zeit spart.


Durch die Platzierung im Spender löst sich die Tablette nach und nach auf und sichert sich bei jeder Spülung die hygienische Sauberkeit der Toilettenschüssel und Toilette bleibt ein schöner Duft. Die universelle Lösung ist **für verschiedene Arten von Toilettentabletten ausgelegt** und kann auch **in ältere bereits eingebaute Toilettensysteme eingesetzt werden**.

**INNOVATION**

14

**NEUES DESIGN DER BETÄTIGUNGSPLATTE TURN**

Die Design-Ikone mag unantastbar erscheinen. Doch wir sind überzeugt, einen Modus gefunden zu haben, sie noch zweckmäßiger und eleganter zu gestalten.


**ALT****NEU**

**INNOVATION**


15

**TURN**

Betätigungsplatte für Vorwandinstallationssysteme, Alunox-Matt

**TURN-INOX**

Betätigungsplatte für Vorwandinstallationssysteme, Edelstahl-Halbmatt



Menge (Verpackung)	10 Stk.
Maß (Stück)	255×85×175 mm
EAN	8595580523527

Menge (Verpackung)	10 Stk.
Maß (Stück)	255×85×175 mm
EAN	8595580531225



NEUHEIT


16

WE



BLACK

## BESTÄTIGUNGSPLATTE **FUN-SCHWARZ** IN EDELSTAHL SCHWARZ-MATT



- antibakterielles Finish
- Weltdesign, minimalistischer Aussicht
- Anti-Fingerprint - Schutzschicht gegen Fingerabdrücke
- Ultradünn, ragt nur 5 mm über die Fliesen
- Kippmechanismus






**NEUHEIT**

17

**FUN-BLACK**

Betätigungsplatte für Vorwandinstallationssysteme, Edelstahl-Schwarz-Matt




Menge (Verpackung)	10 Stk.
Maß (Stück)	255x85x175 mm
EAN	8595580531195

**ÜBERSICHT BETÄTIGUNGSPLATTEN  
MIT ANTIBAKTERIELLEM SCHUTZ**



Ausgewählte Tasten bzw. Betätigungsplatten in der Ausführung schwarz-matt und weiß-matt verfügen nunmehr über eine antibakterielle Oberfläche. Der obere, transparente Lack enthält Nanoteilchen von Silber, die antibakterielle Eigenschaften haben und die Ausbreitung unerwünschter Mikroorganismen auf der Oberfläche der Betätigungsplatte verhindern. In Kombination mit antibakteriellen WC-Sitzen verhindert es die Ausbreitung von Bakterien in Ihrem Bad.



**M778**

Schwarz-Matt/Chrom-Glanz




**M776**

Weiß-Matt/Chrom-Glanz



**M678**

Schwarz-Matt



**M676**

Weiß-Matt




**M578**

Schwarz-Matt



**M576**

Weiß-Matt



**FUN-BLACK**

Edelstahl-Schwarz-Matt



**M278**

Schwarz-Matt

# ÜBERBLICK ÜBER PROGRAMM SCHWARZ-MATT



**APZ10BLACK Simple**

Duschrinne mit Rand für den perforierten Rost, Schwarz-Matt



**APZ1BLACK**

Duschrinne mit Rand für den perforierten Rost, Schwarz-Matt



**APZ101BLACK Low**

Duschrinne mit Rand für den perforierten Rost, Schwarz-Matt




**PURE BLACK**

Rost für Duschrinne, Schwarz-Matt



**M278**

Betätigungsplatte für Vorwandinstallationssysteme, Schwarz-Matt




**M578**

Betätigungsplatte für Vorwandinstallationssysteme, Schwarz-Matt




**M678**

Betätigungsplatte für Vorwandinstallationssysteme, Schwarz-Matt



**M778**

Betätigungsplatte für Vorwandinstallationssysteme, Schwarz-Matt/ Chrom-Glanz



**FUN-BLACK**

Betätigungsplatte für Vorwandinstallationssysteme, Edelstahl-Schwarz-Matt

# ÜBERBLICK ÜBER PROGRAMM SCHWARZ-MATT



**A400BLACK**  
Geruchverschluss für das Waschbecken DN32 DESIGN, Schwarz-Matt



**A4320BLACK**  
Röhrengeruchverschluss „U“ für das Waschbecken DN32 mit einer Überwurfmutter 5/4“, Schwarz-Matt



**A4000BLACK**  
Verlängerungsstück DN32, Schwarz-Matt



**ARV001-BLACK**  
Eckventil mit einem Filter 1/2"×3/8", Schwarz-Matt



**ARV003-BLACK**  
Eckventil mit einem Filter 1/2"×1/2", Schwarz-Matt



**A392BLACK**  
Ablaufventil für das Waschbecken CLICK/CLACK 5/4" Ganzmetal mit Überlauf, Großer Stopfen Schwarz-Matt



**A465BLACK-50**  
Ablaufgarnitur CLICK/CLACK für die Duschwannen, Schwarz-Matt



**A49BLACK**  
Ablaufgarnitur für die Duschwannen, Schwarz-Matt



**A55BLACK**  
Badewanne Ab- und Überlaufgarnitur Automat komplett, Schwarz-Matt



**A507BLACK**  
Badewanne Ab- und Überlaufgarnitur CLICK/CLACK, Schwarz-Matt



**A564BLACK**  
Badewanne Ab- und Überlaufgarnitur Automat mit einer Füllfunktion, Schwarz-Matt



**NEUHEIT**

20

## DUSCHRINNE AUS KUNSTSTOFF MIT FIXEM KRAGEN AN DIE WAND APZ30 WALL

Die traditionelle Kunststoffrinne APZ10 Simple haben wir in das Angebot auch in der Variante mit fixem Kragen an die Wand unter der Bezeichnung APZ30 Wall aufgenommen. Wählen Sie eine Lösung, die Ihrem Bedürfnissen am besten entspricht – an die Wand oder in den Raum.

Die an die Wand befindliche Rinne leistet einen verlässlichen und diskreten Dienst. Sie lässt Ihren Fliesenboden besser zur Geltung kommen und unterstreicht somit die Eleganz der Duschecke. Das einfachere Gefälle nur in einer Richtung ist lediglich ein zusätzlicher Bonus.

Der feste, vertikale Isolationskragen mit fixem Abstand von 16 mm zum Rand des Rinnenbetts ermöglicht die Verwendung von Fliesen einer Stärke von 6–12 mm.



**APZ30 Wall:**  
Linien-Kunststoff-Duschrinne mit  
fixem Kragen an die Wand




NEUHEIT

21

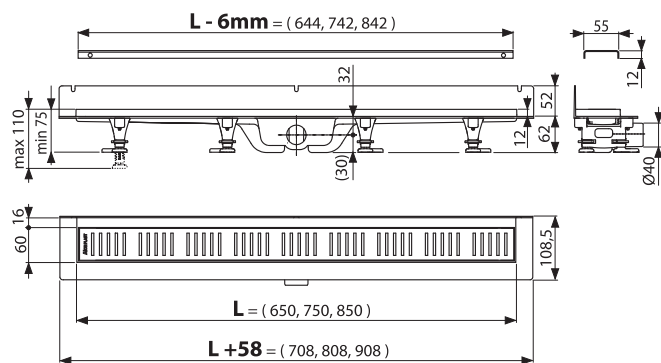
# DUSCHRINNE AUS KUNSTSTOFF AN DIE WAND APZ30 WALL

## APZ30 Wall

Duschrinne mit Rand für den perforierten Rost und mit dem fixen Kragen an die Wand (650, 750, 850 mm)



**6**  
JAHRE GARANTIE



## APZ30 Wall

Edelstahl-Matt  
Rost inklusive in Verpackung



ALLES IM PAKET



### Verpackungsinhalt

- Duschrinne
- Rost
- Dichtungsband in der Länge der Duschrinne
- Kombi-Geruchsverschluss SMART
- Befestigungsset (Schrauben, Dübel)
- Verstellbare Füße
- Haken zum Abbau

Verpackung (Karton) <b>APZ30-650M</b>	30 Stück
Maße (Stück)	865x80x145 mm
Gewicht (Stück)	1,9727 kg
EAN	8595580571832

Verpackung (Karton) <b>APZ30-750M</b>	30 Stück
Maße (Stück)	865x80x145 mm
Gewicht (Stück)	1,9727 kg
EAN	8595580571856

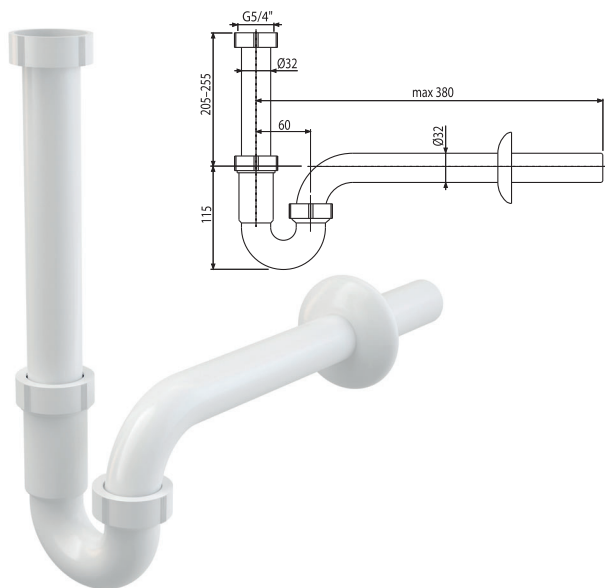
Verpackung (Karton) <b>APZ30-850M</b>	30 Stück
Maße (Stück)	865x80x145 mm
Gewicht (Stück)	1,9727 kg
EAN	8595580571849

**NEUHEIT**

22

**A80-DN32**

Röhrengeruchverschluss mit einer Überwurfmutter 5/4"



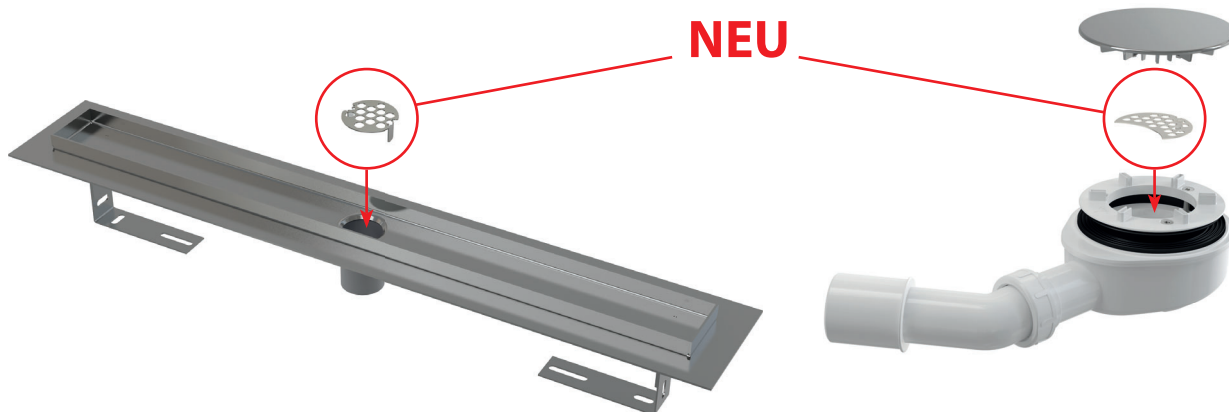
Menge (Verpackung) <b>A80-DN32</b>	15 Stk.
Maß (Stück)	310×80×200 mm
EAN	8595580572440

**NEUHEIT**

23

# SIEBE FÜR BODENRINNEN APZ2001, APZ2006, APZ2012, APZ2022 UND WANNENSIPHON A491

Das Sieb ist so konzipiert, dass es Verunreinigungen im Wasser auffängt und so das Verstopfen des Abflussrohrs verhindert.



**P183-ND**  
Edelstahlsieb (APZ2001, APZ2006)

**P184-ND**  
Edelstahlsieb (APZ2012, APZ2022)

**P185-ND**  
Edelstahlsieb (A491CR, A492CR)
















Menge (Verpackung)	1 Stk.
Maß (Stück)	65×42×1 mm
EAN	8595580574406

Menge (Verpackung)	1 Stk.
Maß (Stück)	70×46×1 mm
EAN	8595580574390














Menge (Verpackung)	1 Stk.
Maß (Stück)	57×60×1 mm
EAN	8595580574383

## INDEX














Code	Bild	EAN	Beschreibung
<b>AM112</b>		8595580550493	WC Spülkasten für Einmauerung
<b>AM100/1000</b>		8595580550448	Vorwandinstallationssystem für Einmauerung
<b>AM100/850</b>		8595580550455	Vorwandinstallationssystem für Einmauerung
<b>AM115/1000</b>		8595580550509	Vorwandinstallationssystem für Einmauerung
<b>AM101/1120</b>		8595580549398	Vorwandinstallationssystem für Trockenbau (aus Gipskarton)
<b>AM101/1120F</b>		8595580572709	Vorwandinstallationssystem für Trockenbau (aus Gipskarton)
<b>AM101/1000</b>		8595580549961	Vorwandinstallationssystem für Trockenbau (aus Gipskarton)
<b>AM101/850</b>		8595580549978	Vorwandinstallationssystem für Trockenbau (aus Gipskarton)
<b>AM102/1120</b>		8595580550004	Vorwandinstallationssystem für Trockenbau (vor allem für Toilettensanierungen)
<b>AM102/1000</b>		8595580550660	Vorwandinstallationssystem für Trockenbau (vor allem für Toilettensanierungen)
<b>AM102/850</b>		8595580550677	Vorwandinstallationssystem für Trockenbau (vor allem für Toilettensanierungen)
<b>AM116/1120</b>		8595580550516	Vorwandinstallationssystem für Trockenbau (freistehend)
<b>AM100/1000E</b>		8595580550554	Vorwandinstallationssystem ECOLOGY für Einmauerung



## INDEX

Code	Bild	EAN	Beschreibung
<b>AM115/1000E</b>		8595580550547	Vorwandinstallationssystem ECOLOGY für Einmauerung
<b>AM101/1120E</b>		8595580549992	Vorwandinstallationssystem ECOLOGY für Trockenbau (aus Gipskarton)
<b>AM102/1120E</b>		8595580550530	Vorwandinstallationssystem ECOLOGY für Trockenbau (vor allem für Toilettensanierungen)
<b>AM115/1000V</b>		8595580550653	Vorwandinstallationssystem mit Entlüftungsvorbereitung für Einmauerung
<b>AM101/1120V</b>		8595580550615	Vorwandinstallationssystem mit Entlüftungsvorbereitung für Trockenbau (aus Gipskarton)
<b>AM102/1120V</b>		8595580550639	Vorwandinstallationssystem mit Entlüftungsvorbereitung für Trockenbau (vor allem für Toilettensanierungen)
<b>AM119/1000</b>		8595580559847	Vorwandinstallationssystem für Einmauerung mit Betätigung von vorne oder von oben
<b>AM119/850</b>		8595580563387	Vorwandinstallationssystem für Einmauerung mit Betätigung von vorne oder von oben
<b>AM118/1000</b>		8595580559823	Vorwandinstallationssystem für Trockenbau (aus Gipskarton) mit Betätigung von vorne oder von oben
<b>AM118/850</b>		8595580559830	Vorwandinstallationssystem für Trockenbau (aus Gipskarton) mit Betätigung von vorne oder von oben
<b>AM112W</b>		8595580564063	WC Spülkasten für Einmauerung
<b>AM101/1120W</b>		8595580564025	Vorwandinstallationssystem für Trockenbau (aus Gipskarton)
<b>AM101/850W</b>		8595580565015	Vorwandinstallationssystem für Trockenbau (aus Gipskarton)

## INDEX

Code	Bild	EAN	Beschreibung
<b>AM101/1500L</b>		8595580554828	Vorwandinstallationssystem für Trockenbau, Höhenverstellbar – für Personen mit eingeschränkter Mobilität
<b>AM101/1300H</b>		8595580553920	Vorwandinstallationssystem für Trockenbau (aus Gipskarton) – für Personen mit eingeschränkter Mobilität
<b>AM116/1300H</b>		8595580550585	Vorwandinstallationssystem für Trockenbau (freistehend) – für Personen mit eingeschränkter Mobilität
<b>AM1112</b>		8595580550981	WC Spülkasten für Einmauerung
<b>AM1115/1000</b>		8595580551292	Vorwandinstallationssystem für Einmauerung
<b>AM1101/1200</b>		8595580551384	Vorwandinstallationssystem für Trockenbau (aus Gipskarton)
<b>P169</b>		8595580568405	Einwurfschacht für WC-Spülkasten Tabletten
<b>TURN</b>		8595580523527	Betätigungsplatte für Vorwandinstallationssysteme, Alunox-Matt
<b>TURN-INOX</b>		8595580531225	Betätigungsplatte für Vorwandinstallationssysteme, Edelstahl-Halbmatt
<b>FUN-BLACK</b>		8595580531195	Betätigungsplatte für Vorwandinstallationssysteme, Edelstahl-Schwarz-Matt
<b>APZ30-650M</b>		8595580571832	Duschrinne mit Rand für den perforierten Rost und mit dem fixen Kragen an die Wand
<b>APZ30-750M</b>		8595580571856	Duschrinne mit Rand für den perforierten Rost und mit dem fixen Kragen an die Wand
<b>APZ30-850M</b>		8595580571849	Duschrinne mit Rand für den perforierten Rost und mit dem fixen Kragen an die Wand

## INDEX

27

Code	Bild	EAN	Beschreibung
<b>A80-DN32</b>		8595580572440	Röhrengeruchverschluss mit einer Überwurfmutter 5/4"
<b>P183-ND</b>		8595580574406	Edelstahlsieb (APZ2001, APZ2006)
<b>P184-ND</b>		8595580574390	Edelstahlsieb (APZ2012, APZ2022)
<b>P185-ND</b>		8595580574383	Edelstahlsieb (A491CR, A492CR)

Unser Team an Spezialisten ist bei großen Projekten bereit zu helfen, technisch wie auch ökonomisch.

Tschechisches Produkt  
ISO 9001:2015



# Alca PLAST<sup>®</sup>

TSCHECHISCHE REPUBLIK

---

Alca plast, s. r. o.  
Bratislavská 2846, 690 02 Břeclav  
tel.: +420 519 821 117 – CR verkaufen  
tel.: +420 519 821 141 – export  
fax: +420 519 821 083  
e-mail: [alcaplast@alcaplast.cz](mailto:alcaplast@alcaplast.cz)  
**[www.alcaplast.cz](http://www.alcaplast.cz)**